



# 湖北省政府债券 2023 年度 跟踪评级报告

---

中诚信国际信用评级有限责任公司 | 编号：信评委函字[2023]跟踪 XX 号

---

## 声 明

- 本次评级为发行人委托评级。除因本次评级事项使中诚信国际与发行人构成委托关系外，中诚信国际及其评估人员与发行人不存在任何其他影响本次评级行为独立、客观、公正的关联关系。
- 本次评级依据评级对象提供或已经正式对外公布的信息，以及其他根据监管规定收集的信息，中诚信国际按照相关性、及时性、可靠性的原则对评级信息进行审慎分析，但中诚信国际对于相关信息的合法性、真实性、完整性、准确性不作任何保证。
- 中诚信国际及项目人员履行了尽职调查和诚信义务，有充分理由保证本次评级遵循了真实、客观、公正的原则。
- 评级报告的评级结论是中诚信国际依据合理的内部信用评级标准和方法、评级程序做出的独立判断，未受发行人和其他第三方的干预和影响。本评级报告所依据的评级方法在公司网站（[www.ccxi.com.cn](http://www.ccxi.com.cn)）公开披露。
- 本评级报告对评级对象信用状况的任何表述和判断仅作为相关决策参考之用，并不意味着中诚信国际实质性建议任何使用人据此报告采取投资、借贷等交易行为，也不能作为任何人购买、出售或持有相关金融产品的依据。
- 中诚信国际不对任何投资者使用本报告所述的评级结果而出现的任何损失负责，亦不对发行人使用本报告或将本报告提供给第三方所产生的任何后果承担责任。
- 本次评级结果自本评级报告出具之日起生效，有效期为受评债券的存续期。债券存续期内，中诚信国际将定期或不定期对发行人进行跟踪评级，根据跟踪评级情况决定维持、变更评级结果或暂停、终止评级等。

中诚信国际信用评级有限责任公司

2023 年 12 月 25 日

**发行人**
**湖北省人民政府**
**本次跟踪债项  
及评级结果**

2021 年湖北省政府一般债券（一期至六期）、2021 年湖北省政府再融资一般债券（一期至三期、六期至九期、十二期至十五期、十八期）、2021 年湖北省政府专项债券（一期至一百四十五期）、2021 年湖北省政府再融资专项债券（一期至二期、四期至七期、十期至十三期、十六期至十九期）

**AAA**
**评级观点**

本次跟踪维持债项上次评级结论。中诚信国际认为，湖北省综合经济实力稳步增强，经济总量处全国上游水平，叠加多重国家战略的实施，未来发展潜力较大；依托自身经济和政治重要性，能获得中央政府强有力支持意愿；跟踪存续债券资金纳入一般公共或政府性基金预算管理，偿付保障程度较高。同时，湖北省政府债务余额快速增长、2022 年政府性基金收入下滑且未来具有较大不确定性、专项债券募投项目收益实现情况等因素尚需持续关注。

### 正面

- 2022年，湖北省实现地区生产总值53,734.92亿元，同比增长4.3%，湖北省综合经济实力稳步增强，经济总量处全国上游水平；湖北省处于重大战略叠加期，未来经济发展仍具备较大潜力。
- 湖北省是中国重要的工业基地，在长江经济带、中部地区崛起等国家战略中具有重要地位，享有重要的经济和政治地位，中央政府对湖北省支持意愿强，中央财政对湖北省转移支付力度大。
- 湖北省存续期内政府债券偿债资金纳入一般公共或政府性基金预算管理，且考虑到湖北省预算收入增长潜力、债券期限结构以及到期债券可发行借新还旧债券进行周转、湖北省财税管理制度和债务管理机制逐步完善等，相关债券保障程度较高。

### 关注

- 湖北省政府债务余额快速增长，截至2022年末，湖北省政府债务余额增长至13,900.11亿元，较2021年末增长16.49%，政府债务率亦逐年上升。
- 2022年，湖北省以国有土地使用权出让收入为主的政府性基金收入受土地市场行情影响大幅下滑，未来政府性基金收入具有较大不确定性。
- 中诚信国际暂未从湖北省财政厅获取相关专项债券对应募投项目收益情况，后期专项债券对应募投收益是否会与项目初始财务评估咨询报告出现较大差异，仍有一定的不确定性。

**项目负责人：** 贺文俊 wjhe@ccxi.com.cn

**项目组成员：** 胡娟 jhu@ccxi.com.cn

钟秋 qzhong@ccxi.com.cn

周迪 dzhou@ccxi.com.cn

**评级总监：**

电话：(027)87339288

## 数据概况

指标/年份	2020	2021	2022	2023.1~9
地区生产总值（亿元）	43,004.49	50,012.94	53,734.92	40,237.97
地区生产总值增速（%）	-5.4	12.9	4.3	6.0
人均地区生产总值（元）	73,687	86,416	92,059	--
固定资产投资增速（%）	-18.8	20.4	15.0	5.5
一般公共预算收入（亿元）	2,511.54	3,283.32	3,281.13	2,802.75
税收收入占比（%）	76.58	77.96	73.50	--
公共财政预算平衡率（%）	29.75	41.38	38.05	42.50
政府性基金收入（亿元）	3,229.28	3,912.90	2,870.84	--
转移性收入（亿元）	4,982.82	3,908.09	4,513.93	--
地方政府债务余额（亿元）	10,078.68	11,932.22	13,900.11	--
直接债务率（%）	93.99	107.46	130.32	--

注：小数位均与资料来源保持一致。

资料来源：湖北省统计局、湖北省财政厅网站，中诚信国际整理

## 本次跟踪存续债项情况

简称	存续规模（亿元）	上次债项评级结果	本次债项评级结果
2021 年湖北省政府一般债券（一期至六期）	453.07	AAA	AAA
2021 年湖北省政府再融资一般债券（一期至三期、六期至九期、十二期至十五期、十八期）	379.91	AAA	AAA
2021 年湖北省政府专项债券（一期至一百四十五期）	1,615.00	AAA	AAA
2021 年湖北省政府再融资专项债券（一期至二期、四期至七期、十期至十三期、十六期至十九期）	403.74	AAA	AAA
合计	2,851.73	--	--

注：各项加总与合计数有尾数差异系四舍五入所致。

资料来源：中诚信国际整理

## 评级模型

本次评级适用评级方法和模型：地方政府债券（C490000\_2022\_02）

湖北省政府债券 2023 年度跟踪评级模型打分			
类别	指标名称	考量因素	评价结果
区域信用	经济实力	GDP	5
		GDP 增速	
		人均 GDP	
	财政实力	公共财政预算收入	
		地方综合财力	
		税收收入占比	
偿债能力	公共财政预算平衡率	4	
	直接债务率		
	广义债务率		
政府治理能力	信息透明度	4	
	财政与债务管理能力		
调整项		0	
其他影响因素			0
评级模型结果			AAA

## 宏观经济和政策环境

中诚信国际认为，2023 年三季度中国经济筑底回升的趋势得到巩固，相较上半年经济“弱复苏”的状况显著改善，为实现全年 5% 的增速目标提供了有力支撑，但也应当看到供需失衡的矛盾仍待缓解，宏观经济政策仍需坚持宽松取向。

**宏观经济：**2023 年以来中国经济延续复苏态势，前三季度 GDP 同比增长 5.2%，其中三季度同比增长 4.9%，环比增长、两年复合增长相较二季度分别加快 0.8、1.1 个百分点至 1.3% 与 4.4%。因二季度经济出现修复节奏的暂时放缓，前三季度经济整体呈现出“波浪式”复苏，但产出缺口逐季收窄，服务业与最终消费的增长贡献率持续处于高位，宏观经济筑底回升的趋势得以巩固。

**宏观风险：**中诚信国际认为，服务消费的回暖，基建投资的支撑，以及出口降幅的收窄是推动三季度经济筑底回升的主要原因。但是，经济持续复苏的过程中风险与挑战仍存。从外部环境看，全球地缘冲突进一步加剧，欧美加息的紧缩效应并未完全释放，外部环境更加严峻复杂；从供需结构看，供需失衡的格局依然延续，且短期内较难纠正；从微观主体看，居民部门风险偏好整体偏低，企业部门利润收缩幅度依然较大；从债务压力看，宏观债务风险持续处于高位，地方政府的结构性、区域性债务压力依然突出。从资产负债表看，居民收入、企业利润、政府财政相较常态水平仍有一定缺口，资产负债表的复苏并不能一蹴而就。

**宏观政策：**中诚信国际认为，今年 7 月以来稳增长政策组合拳先后落实，一揽子化债方案逐步落地，国债增发与赤字率上调措施及时出台，支撑了经济企稳回升，但内生增长动能依然不足，宏观经济政策仍需保持宽松取向。财政政策仍有“加力提效”空间，财政支出有必要继续加大力度，准财政政策工具仍可形成接续。货币政策更加注重“精准有力”，持续引导实体经济融资成本下行，更好发挥总量和结构双重功能。

**宏观展望：**2023 年宏观经济增速或为 5.3% 左右。从中长期来看，中国式现代化持续推进为经济高质量发展提供支撑，中国经济长期向好的基本面未变。

详见《2023 年三季度宏观经济与政策分析》，报告链接 <https://www.ccxi.com.cn/coreditResearch/detail/10715?type=1>

## 区域信用分析

### 经济实力

**2022 年湖北省经济持续稳步恢复，经济总量仍保持在全国上游水平；依托于较好的区位优势及长江经济带发展等国家战略，湖北省未来经济发展仍具备较大潜力**

湖北省地处我国中部，长江中游地区，是我国重要的交通枢纽地带，同时拥有较为丰富的自然资源和科教资源，还是国家实施中部崛起、长江经济带发展等重要战略的交汇点。较为优越的区位优势叠加国家政策支持，为湖北省经济发展提供了有利的条件。2022 年，湖北省经济持续稳步，全年地区生产总值（GDP）和人均 GDP 分别为 53,734.92 亿元和 9.21 万元，在全国 31 个省（自治区、直辖市）中分别排名第 7 位和第 9 位；GDP 同比增速为 4.3%，增速高于全国同期水平 1.3 个百分点。

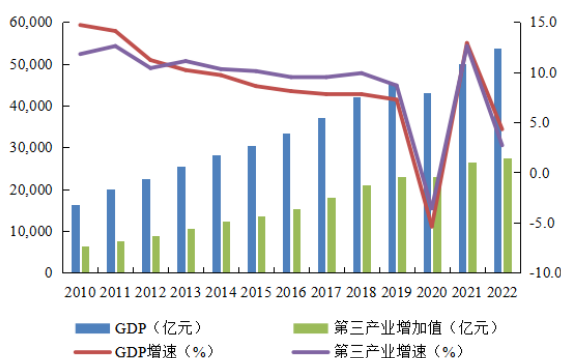
表 1：近年来湖北省主要经济社会发展指标

项目	2020 年		2021 年		2022 年		2023 年 1~9 月	
	数额	增速	数额	增速	数额	增速	数额	增速
GDP (亿元)	43,004.49	-5.4%	50,012.94	12.9%	53,734.92	4.3%	40,237.97	6.0%
人均 GDP (元)	73,687	--	86,416	--	92,059	--	--	--
全社会固定资产投资额 (亿元)	--	-18.8%	--	20.4%	--	15.0%	--	5.5%
规模以上工业增加值 (亿元)	--	-6.1%	--	14.8%	--	7.0%	--	5.6%
全社会消费品零售总额 (亿元)	17,984.87	-20.8%	21,561.37	19.9%	22,164.80	2.8%	16,378.56	8.5%
三次产业结构	9.6:37.1:53.3		9.3:37.9:52.8		9.3:39.5:51.2		--	

资料来源：湖北省统计局、湖北省财政厅网站，中诚信国际整理

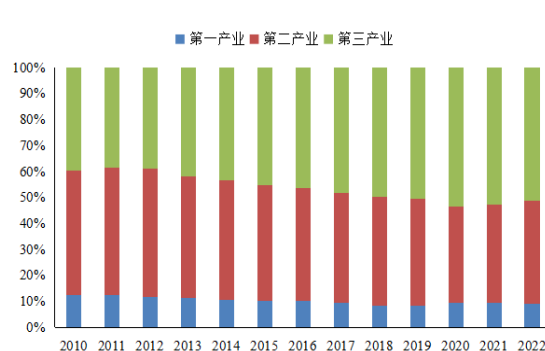
从产业结构来看，2022 年湖北省三次产业结构调整为 9.3:39.5:51.2，第一产业增加值 4,986.72 亿元，增长 3.8%，第二产业增加值 21,240.61 亿元，增长 6.6%，第三产业增加值 27,507.59 亿元，增长 2.7%，第二产业增加值增速高于全省经济发展增速，第二产业增加值占比有所提升。2022 年，湖北省规模以上工业增加值比上年增长 7.0%，其中高技术制造业增加值比同比增长 21.7%，增速高于规模以上工业 14.7 个百分点，占规模以上工业增加值的比重达 12.1%，计算机、通信和其他电子设备制造业增长 26.2%。湖北省工业结构持续优化，根据《湖北省制造业高质量发展“十四五”规划》，湖北省将着力打造 5 个万亿级支柱产业<sup>1</sup>、巩固提升 10 个 5 千亿级优势产业<sup>2</sup>、培育壮大 20 个千亿级特色产业集群，加快构建“51020”现代产业集群。

图 1：2010~2022 年湖北省 GDP 及增速



资料来源：湖北省统计年鉴，中诚信国际整理

图 2：2010~2022 年湖北省三次产业结构



资料来源：湖北省统计年鉴，中诚信国际整理

从经济发展驱动力来看，投资仍是拉动湖北省经济增长的第一驱动力，2022 年湖北省固定资产投资（不含农户）增速为 15.0%，增速在全国 31 个省（自治区、直辖市）中排名第 2 位，基础设施投资、制造业投资和房地产开发投资分别增长 15.9%、23.2% 和 0.8%，受房地产市场低迷影响，房地产开发投资增速大幅下降 24.4 个百分点，2023 年 1~9 月，房地产开发投资增速由正转负，房地产开发投资收缩明显。分投资主体看，2022 年国有投资和民间投资增速分别为 17.3% 和 13.2%，民间投资增速放缓明显，2022 年民间投资增速较上年下滑 11.8 个百分点，2023 年 1~9 月，民间投资增速放缓至 3.3%；与此同时，国有投资成为“稳投资”的重要力量，2022 年国有投资增速较上年上涨 2.7 个百分点，2023 年 1~9 月，国有投资增速为 8.5%，高出同期全省固定资产投资

<sup>1</sup> 5 个万亿级支柱产业是：新一代信息技术“光芯屏端网”、汽车制造、现代化工及能源、大健康和现代农产品加工。

<sup>2</sup> 10 个 5 千亿级优势产业是：高端装备、先进材料、节能环保、现代纺织、绿色建材、低碳冶金、现代金融、现代物流、研发设计和科技服务、商务服务。

(不含农户) 增速 3 个百分点。

表 2：近年来湖北省固定资产投资相关指标

指标/年份	2020	2021	2022	2023.1~9
固定资产投资增速 (%)	-18.8	20.4	15.0	5.5
制造业投资 (%)	-24.5	18.9	23.2	5.3
基础设施投资 (%)	-22.8	9.9	15.9	8.3
房地产开发投资 (%)	-4.4	25.2	0.8	-2.6
按投资主体分：国有投资 (%)	-14.2	14.6	17.3	8.5
非国有投资 (%)	-21.4	23.9	13.7	3.6
其中：民间投资 (%)	-21.3	25	13.2	3.3

资料来源：湖北省统计月报，中诚信国际整理

消费是湖北省经济增长的重要驱动力，有力地支撑着湖北省经济的发展。2022 年以来，湖北省消费持续增长，2022 年及 2023 年 1~9 月，湖北省社会消费品零售总额分别为 22,164.80 亿元和 16,378.56 亿元，同比增速分别为 2.8% 和 8.5%。2022 年，湖北省城镇居民人均可支配收入和农村居民人均可支配收入分别为 42,626 元和 19,709 元，分别同比增长 5.8% 和 7.9%，为未来消费规模的进一步提升创造了条件。

进出口方面，2022 年湖北省货物进出口总额为 6,170.8 亿元，同比增长 14.9%，货物净出口额为 2,247.8 亿元，同比增长 36.71%，净出口额占同期地区生产总值的比重为 4.18%，占比逐年有所提升。目前，湖北省贸易伙伴较为多元，主要贸易伙伴包括东盟、美国、欧盟、日本等；2022 年，湖北省前三大贸易伙伴依次为东盟、欧盟、美国，对上述贸易伙伴进出口分别为 982.1 亿元、755.9 亿元和 674.0 亿元。

湖北省目前已经进入区域实力整体提升和新旧动能转换加速的关键阶段，叠加复杂多变的外部环境，湖北省经济发展也面临多重困难和挑战：外部环境不稳定、不确定、难预料成为常态，国内需求收缩、供给冲击、预期转弱三重压力仍然较大；发展不平衡不充分仍然是湖北最大的实际；创新驱动能力不够，传统产业转型升级任务很重，科技创新支撑产业发展能力不强；居民消费和民间投资意愿不强，民营经济发展不充分等问题仍亟需解决。从中长期来看，湖北省仍然处于重大战略叠加期，在国家和区域发展中的战略位势持续提升，“一带一路”、长江经济带、中部地区崛起、长江中游城市群等国家战略深入实施。同时，提出着力构建“一主引领、两翼驱动、全域协同”的区域发展布局，发挥武汉城市圈对湖北省的辐射带动作用，打造更多高质量发展增长极。2022 年 12 月，《武汉都市圈发展规划》获得国家发改委批复同意，武汉都市圈成为全国第七个“国家级都市圈”，未来有望通过都市圈同城化，解决行政区域与经济区域的矛盾和摩擦，开拓共同市场。

## 财政实力

**2022 年，湖北省财政实力保持强劲，政府性基金收入有所下滑，但一般公共预算收入保持稳定，能持续获得中央财政支持；湖北省财政稳中向好不变，但财政自给水平有待提升，2023 年政府性基金收入预算的实现仍面临较大压力。**

湖北省财政实力较强，地方综合财力处于全国上游水平。2022 年，湖北省地方综合财力有所下滑，

主要系受土地市场低迷影响，政府性基金收入下滑所致；一般公共预算收入规模与 2021 年基本持平，占综合财力比重有所上升；转移性收入增加，中央转移支付对湖北省综合财力贡献度仍较高。

表 3：近年来湖北省财政收入构成（亿元、%）

科目	2020		2021		2022	
	金额	占比	金额	占比	金额	占比
一般公共预算收入	2,511.54	23.42	3,283.32	29.57	3,281.13	30.76
其中：税收收入	1,923.45	17.94	2,559.68	23.05	2,411.64	22.61
政府性基金收入	3,229.28	30.11	3,912.90	35.24	2,870.84	26.92
其中：国有土地使用权出让收入	2,907.85	27.12	3,444.64	31.02	2,452.75	23.00
转移性收入	4,982.82	46.47	3,908.09	35.19	4,513.93	42.32
<b>地方综合财力</b>	<b>10,723.64</b>	<b>100.00</b>	<b>11,104.31</b>	<b>100.00</b>	<b>10,665.90</b>	<b>100.00</b>
公共财政预算平衡率（%）	29.75	--	41.38	--	38.05	--

注：1、地方综合财力=一般公共预算收入+政府性基金收入+转移性收入；2、转移性收入含一般公共预算、政府性基金和国有资本经营中的补助收入。

资料来源：湖北省财政厅网站，中诚信国际整理

2022 年湖北省全省一般公共预算收入为 3,281.13 亿元，与 2021 年基本持平，剔除留抵退税因素影响，可比增长 8.5%，同期一般公共预算支出同比增长 8.7%，公共财政预算平衡率有所下滑，财政自给能力仍较弱。从收入构成来看，2022 年税收收入占一般公共预算收入比重为 73.50%，占比较 2021 年小幅下降，但财政收入质量仍较好。2022 年，湖北省落实国家新的组合式税费支持政策，全年为市场主体退税减税降费 1,192 亿元，其中留抵退税 888 亿元。2023 年以来，受益于经济恢复性增长带动及相关退税恢复常态，一般公共预算收入增幅较高，2023 年 1~10 月，湖北省地方一般公共预算收入完成 3,120 亿元，同比增长 9.4%。

政府性基金收入是湖北省综合财力的重要补充，其中国有土地使用权出让收入占比超过 85%，由此政府性基金收入易受房地产及土地市场行情影响。2022 受房地产及土地市场不景气影响，湖北省政府性基金收入同比下降 26.63%，其中国有土地使用权出让收入同比下降 28.80%。整体来看，以国有土地使用权出让收入为主的政府性基金收入在湖北省地方综合财力中的支撑作用依旧明显，但规模波动较大。2023 年 1~5 月，湖北省政府性基金预算收入为 647 亿元，同比下降 31.7%，其中，国有土地使用权出让收入 499 亿元，同比下降 38.3%，2023 年以来，土地市场总体仍处于低迷状态，2023 年政府性基金收入预算的实现仍面临较大压力。

湖北省是传统转移支付大省，2022 年，中央对湖北省的转移支付力度较 2021 年有所加大，湖北省转移性收入为 4,513.93 亿元，同比增长 15.50%，占地方综合财力的比重上升至 42.32%，中央转移支付对湖北省地方综合财力贡献度仍较高。

从未来财政收入增长潜力来看，湖北省经济平稳增长的长期趋势仍将持续，根据《关于湖北省 2022 年预算执行情况和 2023 年预算草案的报告》，预计 2023 年湖北省一般公共收入预算增长 10% 左右。2023 年 1~10 月，湖北省地方一般公共预算收入同比增幅为 9.4%。但 2023 年以来房地产市场及土地市场仍处于低迷状态，政府性基金收入预算的实现面临较大压力。考虑到中央财政对湖北省转移支付支持力度仍较强，根据《2023 年调整预算草案》，2023 年湖北省获得的中央转移支付较 2022 年基本持平，预计湖北省整体财政收入仍将保持稳定。



## 偿债能力

**2022年湖北省政府债务规模及直接债务率均快速增长，但债务期限结构较为合理，债务风险总体可控。**

债务限额方面，财政部核定 2022 年湖北省债务限额 14,525.29 亿元，截至 2022 年末，湖北省政府负有偿还责任的债务为 13,900.11 亿元（一般债务余额 5,359.19 亿元，专项债务余额为 8,540.92 亿元），较 2021 年底增长了 16.49%；同期末，湖北省债务率（负有偿还责任的债务/综合财力）为 130.32%，湖北省债务规模和债务率增长较快。2023 年，财政部正式下达湖北省新增政府债务限额 2,025 亿元，核定湖北省政府债务限额 16,397.69 亿元，预计到 2023 年末，湖北省政府债务余额将达 15,626 亿元。

表 4：2020~2022 年湖北省政府债务情况（亿元）

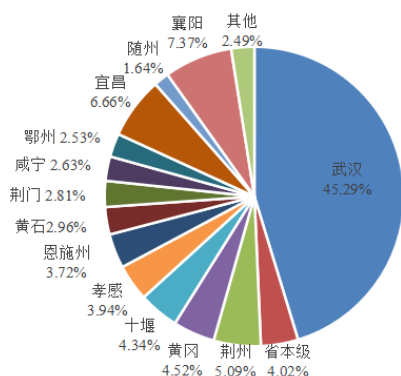
科目	2020	2021	2022
地方政府债务限额	10,500.29	12,538.29	14,525.29
地方政府债务余额	10,078.68	11,932.22	13,900.11
其中：一般债务余额	4,662.40	5,066.75	5,359.19
专项债务余额	5,416.27	6,865.48	8,540.92
直接债务率（%）	93.99	107.46	130.32

资料来源：湖北省财政厅网站，中诚信国际整理

从债务到期情况看，截至 2022 年末，2023~2027 年，湖北省政府债券到期规模分别为 1,433.35 亿元、1,170.54 亿元、1,232.88 亿元、1,389.88 亿元和 1,477.56 亿元，占 2022 年末政府债务余额的比重分别为 10.31%、8.42%、8.87%、10.00%和 10.63%，债务期限结构较为合理，集中偿付压力不大。

分区域来看，湖北省政府债务主要集中在武汉市，2022 年末，武汉市政府债务余额为 6,295.13 亿元，占全省债务余额的比重为 45.29%；其后是襄阳市和宜昌市，2022 年末债务余额分别为 1,024.01 亿元和 925.89 亿元。总体来看，虽然武汉市、襄阳市和宜昌市政府债务规模在全省位列前三，但其经济财政实力可作为偿债能力的有力支撑。

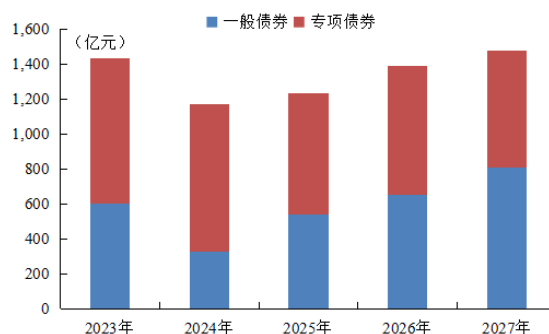
图 3：2022 年末湖北省债务区域分布



注：其他包括天门市、仙桃市、潜江市和神农架林区。

资料来源：《湖北省 2022 年省级财政决算（草案）》，中诚信国际整理

图 4：截至 2022 年末湖北省政府债券到期情况



资料来源：《湖北省 2022 年预算执行情况和 2023 年预算草案》，

中诚信国际整理

中诚信国际认为，湖北省政府债务规模快速增长，但债务风险总体可控，主要基于以下原因：一是湖北省政府债务期限结构合理，集中偿付压力不大；二是债务资金主要用于社会事业、基础设

施建设、保障性安居工程等项目，能较好地支撑湖北省经济及民生发展需求，推动湖北省经济高质量发展，有效提升政府债务偿付能力。

## 政府治理能力

**湖北省政府经济、财政和债务信息透明度较高，信息披露及时性良好；财政和债务管理能力较好，深入推进财政体制改革并完善债务管理和预警，高度重视信用生态的维护与平台债务管控。**

从信息披露的及时性和完备性来看，湖北省政府信息透明度水平总体较好。通过湖北省统计局网站可获取 2000~2022 年湖北省国民经济和社会发展统计公报及 2008~2022 年统计年鉴，且可获得各月度统计数据；通过湖北省财政厅网站可获取政府财政预算执行情况报告和预算草案、财政决算报告和决算草案等，报告内容和报表所披露的数据较为丰富，且均按要求在省人大会议或省人大常委会批准后 20 日内公开。同时，湖北省统计局披露了下属市州国民经济和社会发展统计公报，湖北省财政厅也较为完整地披露了省本级、市州本级、区县政府性债务余额、限额等数据。

从财政与债务管理能力来看，湖北省将中央部署与地方实际紧密结合，财税管理制度不断完善，一方面落实国务院部署，研究制定进一步深化预算管理制度改革的实施意见。另一方面积极推进预算管理一体化系统建设，持续推进财政事权与支出责任划分改革，建立财政资金常态化直达监控机制，着力提升财政管理规范化、科学化、标准化水平。债务管理方面，湖北省按照国务院的部署和中央有关部委的要求，高度重视政府性债务管理工作，湖北省政府及时向各市、州、县人民政府以及省政府各部门传达国务院和财政部下发的相关文件精神，明确政府主要负责人是政府性债务的第一责任人，并将政府性债务作为一个硬指标纳入年度目标责任考核范围，强化责任追究；要求各级政府严格按照有关债务限额管理的要求，加强地方政府债务限额管理、建立健全地方政府债务风险防控机制和妥善处理存量债务；严格按照财政部加强地方政府债券发行管理的要求，认真组织实施债券发行工作。

从对区域基础设施投融资平台管理来看，湖北省高度重视信用生态的维护与平台债务管控，严格落实常态化核查机制，坚决遏制隐性债务增量，多措并举筹集资金完成化债任务，稳步推进融资平台优化升级，加大风险缓释力度，防范处置风险。

## 调整项

### 预测调整

**中诚信国际认为湖北省整体发展思路和目前经济财政形势稳定，经济增长、财政实力、产业结构和常住人口等相关预测调整因素对地方政府基础信用风险评估无影响。**

中诚信国际通常从经济增长、财政实力、产业结构、常住人口等方面对前述评估的地方政府基础信用等级评估进行修正。依据《湖北省国民经济和社会发展第十四个五年规划和二〇三五年远景目标纲要（草案）》，“十四五”期间，湖北省主动服务和融入共建“一带一路”、长江经济带发展、促进中部地区崛起、长江中游城市群等国家战略，紧扣一体化和高质量发展要求，着力构建“一主引领、两翼驱动、全域协同”的区域发展布局，加快构建全省高质量发展动力系统，建设具有世界影响力的产业创新走廊，共同推进长江中游城市群一体化发展，努力把湖北建设成为中部地

区崛起重要战略支点，整体发展思路和目前经济财政形势较为稳健，产业融合发展继续深化，常住人口保持稳定，因此认为上述因素对地方政府基础信用等级评估无影响。

## 其他调整

### 湖北省ESG表现和融资环境较好，对持续发展及信用风险无负面影响。

中诚信国际认为湖北省 ESG 表现较好，湖北省拥有国家级的“中碳登”功能平台<sup>3</sup>，碳市场各项指标亦稳居首位，2022 年湖北碳交易二级市场全年累计成交 3.75 亿吨，占全国的 44.6%；成交额 90.71 亿元，占全国的 46.9%。除此之外，湖北省社会、生态、安全环境整体稳定，文化创造活力充分，政府治理透明高效，ESG 对湖北省持续发展及信用风险无负面影响。融资环境方面，湖北省地方国企信用风险事件发生较少，区域认可度较高，公开市场净融资仍呈净流入状态，债券发行成本处于全国中下水平，湖北省融资环境较好，融资环境对信用风险无负面影响。

## 外部支持

### 享有重要的经济和政治战略地位，中央政府对湖北省支持意愿强。

在现行体制下，中国实行的是单一制组织架构，地方政府行使的权力来源于中央政府授权，中央与地方政府之间具有紧密的行政体制、财政经济和债务联系，并可实现对地方政府的高度管控，通常情况下中央政府有极大意愿避免因地方政府面临财政困境及债务违约风险而导致系统性风险扩散。因此，中央政府支持是评估中国地方政府信用水平的重要考量因素，我们以中央政府支持能力为起点，结合地方政府基础信用水平，分析考量地方政府在面临困境时中央提供足够支持的可能性，并主要从经济重要性和政治重要性两个方面考察中央政府对湖北省的支持意愿。

**一是湖北省自身经济重要性强，叠加多重国家战略的实施，发展潜力较大。**湖北省是全国重要的交通枢纽地区，拥有强大的工业基础，是国家提高中部区域经济增长战略规划的重要组成部分，在全国经济建设中占有重要地位。2022 年湖北省 GDP 占全国 GDP 总量<sup>4</sup>的 4.44%，在 31 个省（自治区、直辖市）排名第 7 位，湖北省具有强的经济重要性。湖北省正处在新的历史起点上，“十四五”期间，湖北省主动服务和融入共建“一带一路”、长江经济带发展、促进中部地区崛起、长江中游城市群等国家战略，经济发展潜力依旧很大。

**二是湖北省在国家战略中具有重要地位，中央政府主要从政策层面给予了大力支持。**湖北省在发展中的诸多改革与尝试，其背后体现的是国家战略的实施。比如湖北省在长江经济带、中部崛起、汉江生态经济带等国家战略中具有重要地位；湖北省省会武汉市，系中部六省唯一的副省级城市、特大城市、中国中部地区的中心城市，根据国务院印发的《关于建立更加有效的区域协调发展新机制的意见》，以重庆、成都、武汉、郑州、西安等为中心，引领成渝、长江中游、中原、关中平原等城市群发展，其中对于武汉市在长江中游城市群中的中心地位给予了认可。2022 年，《长江中游城市群发展“十四五”实施方案》获批，该方案的批复对于湖北省来说是一个加强与湖南省及江西省协作的重要契机，面临更大的发展机遇。

<sup>3</sup> 2021 年 5 月，全国碳排放权注册登记结算机构——碳排放权登记结算（武汉）有限责任公司落户湖北省武汉市。

<sup>4</sup> 未包括香港特别行政区、澳门特别行政区和台湾省。

## 存续债券偿还能力分析

### 湖北省政府公开发行的**一般政府债券**纳入湖北省一般公共预算管理，对一般债券偿付保障程度较高。

湖北省政府 2021 年公开发行的一般债券规模为 887.34 亿元，均纳入湖北省一般公共预算管理，其中新增一般债券 453.07 亿元、再融资一般债券 434.28 亿元，2021 年一般公共预算收入对其覆盖倍数为 3.70 倍。跟踪期内，相关公开发行的一般债券的利息按期支付，到期的 2021 年湖北省政府再融资一般债券（五期）、2021 年湖北省政府再融资一般债券（十一期）和 2021 年湖北省政府再融资一般债券（十七期）本息已如期偿付，未出现逾期；且考虑到湖北省一般公共预算收入增长潜力、债券期限结构以及到期地方政府债券可发行借新还旧债券周转，湖北省市一般公共预算收入对一般债券整体保障程度较高。

### 湖北省政府公开发行的**专项政府债券**纳入湖北省政府性基金预算管理，对专项债券偿付保障程度较高。

湖北省政府 2021 年公开发行的专项债券规模为 2,122.70 亿元，均纳入湖北省政府性基金预算管理，其中再融资专项债券规模为 507.70 亿元，本息偿还资金主要来源为政府性基金收入中的国有土地使用权出让收入，2021 年政府性基金收入对当期发行的再融资专项政府债券覆盖倍数为 7.71 倍。跟踪期内，相关公开发行的再融资专项债券的利息按期支付，到期的 2021 年湖北省政府再融资专项债券（九期）和 2021 年湖北省政府再融资专项债券（十五期）本息已如期偿付，未出现逾期。

2021 年，湖北省政府公开发行的项目收益专项债券规模为 1,615.00 亿元，从资金投向来看，湖北省项目收益专项债覆盖交通基础设施、棚改、市政和产业园区基础设施、农林水利、民生服务和生态环保项目等多个领域，资金投向较广，但投向棚改项目的规模最大。项目收益专项债券偿债资金来源主要为对应项目经营性收入或对应地块出让收益等，未产生收入及无法完全覆盖利息支出的项目，利息部分通过政府性基金预算及专项收入统筹安排。跟踪期内，相关公开发行的项目收益专项债券到期本息已如期偿付，未出现逾期。

尽管未来湖北省土地出让收入预计仍将存在较大波动，考虑债券期限结构以及到期地方政府债券可发行借新还旧债券周转，湖北省政府性基金收入对专项债券的整体保障程度较高。但跟踪期内，中诚信国际暂未从湖北省财政厅获取相关专项债券对应募投项目收益实现和对应地块出让的具体情况，后期专项债券对应募投收益是否会与项目初始财务收益平衡测算报告出现较大差异，仍有一定的不确定性。

表 5：2021 年湖北省政府当期发行相关债券偿付保障情况（亿元、倍）

债券分类	当期发行额度	当期一般公共预算收入	当期覆盖倍数
2021 年新增及再融资一般债券	887.3436	3,283.32	3.70
债券分类	当期发行额度	当期政府性基金收入	当期覆盖倍数
2021 年再融资专项债券	507.7042	3,912.90	7.71

资料来源：中诚信国际整理

## 结论

中诚信国际认为，依托较强的经济和政治重要性，湖北省在国家发展全局中具有重要地位，持续

获得中央大力支持；同时随着长江经济带发展、中部地区崛起、长江中游城市群等国家战略，湖北省经济发展仍具备较大潜力；目前财力结构稳健，地方综合财力稳中向好态势不变；政府债务偿还期限分布较为合理，整体债务风险可控，债务偿还能力很强。湖北省存续期内政府债券纳入湖北省一般公共或政府性基金预算管理，且考虑到湖北省预算收入增长潜力、债券期限结构以及到期地方政府债券可发行借新还旧债券周转，湖北省财税管理制度和债务管理机制的建立和完善也有助于地方政府债的长远发展，因而湖北省存续期内政府债券整体偿付保障程度很高，到期不能兑付风险极小。

综上所述，中诚信国际维持 2021 年湖北省政府一般债券（一期至六期）、2021 年湖北省政府再融资一般债券（一期至三期、六期至九期、十二期至十五期、十八期）、2021 年湖北省政府专项债券（一期至一百四十五期）、2021 年湖北省政府再融资专项债券（一期至二期、四期至七期、十期至十三期、十六期至十九期）的信用等级均为 **AAA**。

**附一：本次跟踪债项明细表**

债券名称	债券简称	存续规模 (亿元)	起息日期	到期日期	利率水 平(%)
2021 年湖北省政府一般 债券(一期至六期)	21 湖北债 03/21 湖北 03/湖北 2103	100.00	2021/3/26	2031/3/26	3.48
	21 湖北 14/21 湖北 14/湖北 2114	136.22	2021/4/28	2028/4/28	3.39
	21 湖北债 26/21 湖北 20/湖北 2126	33.03	2021/5/27	2031/5/27	3.35
	21 湖北债 106/21 鄂 106/鄂 21106	159.58	2021/9/27	2028/9/27	3.01
	21 湖北债 126/21 湖北债 126/21 鄂 126/鄂 21126	7.00	2021/11/1	2024/11/1	2.92
	21 湖北债 179/21 鄂 179/鄂 21179	17.23	2021/12/29	2028/12/29	3
2021 年湖北省政府再融资 一般债券(一期至三期、 六期至九期、十二期至十 五期、十八期)	21 湖北债 01/21 湖北 01/湖北 2101	176.45	2021/3/12	2028/3/12	3.48
	21 湖北债 02/21 湖北 02/湖北 2102	44.57	2021/3/26	2026/3/26	3.29
	21 湖北债 18/21 湖北 18/湖北 2118	30.10	2021/5/11	2024/5/11	3.01
	21 湖北债 22/21 湖北 23/湖北 2122	6.72	2021/5/27	2024/5/27	2.99
	21 湖北债 23/21 湖北 24/湖北 2123	6.28	2021/5/27	2026/5/27	3.15
	21 湖北债 24/21 湖北 25/湖北 2124	11.36	2021/5/27	2028/5/27	3.29
	21 湖北债 25/21 湖北 26/湖北 2125	13.46	2021/5/27	2031/5/27	3.35
	21 湖北债 65/21 湖北 65/湖北 2165	11.78	2021/7/28	2024/7/28	2.72
	21 湖北债 66/21 湖北 66/湖北 2166	30.63	2021/7/28	2026/7/28	2.89
	21 湖北债 67/21 湖北 67/湖北 2167	14.01	2021/7/28	2028/7/28	3.05
	21 湖北债 68/21 湖北 68/湖北 2168	32.40	2021/7/28	2031/7/28	3.06
	21 湖北债 89/21 湖北 89/湖北 2189	2.16	2021/9/3	2031/9/3	3
2021 年湖北省政府专项债 券(一期至一百四十五期)	21 湖北债 05/21 湖北 05/湖北 2105	6.82	2021/3/26	2031/3/26	3.48
	21 湖北债 06/21 湖北 06/湖北 2106	14.20	2021/3/26	2036/3/26	3.83
	21 湖北债 07/21 湖北 07/湖北 2107	25.00	2021/3/26	2041/3/26	3.95
	21 湖北债 08/21 湖北 08/湖北 2108	0.97	2021/3/26	2031/3/26	3.48
	21 湖北债 09/21 湖北 09/湖北 2109	9.25	2021/3/26	2036/3/26	3.83
	21 湖北债 10/21 湖北 10/湖北 2110	1.00	2021/3/26	2041/3/26	3.95
	21 湖北债 11/21 湖北 11/湖北 2111	18.00	2021/3/26	2051/3/26	3.98
	21 湖北债 12/21 湖北 12/湖北 2112	43.60	2021/3/26	2026/3/26	3.29
	21 湖北债 13/21 湖北 13/湖北 2113	31.16	2021/3/26	2028/3/26	3.46
	21 湖北 15/21 湖北 15/湖北 2115	0.70	2021/4/28	2031/4/28	3.42
	21 湖北 16/21 湖北 16/湖北 2116	5.00	2021/4/28	2026/4/28	3.22
	21 湖北 17/21 湖北 17/湖北 2117	15.94	2021/4/28	2028/4/28	3.39
	21 湖北债 32/21 湖北 32/湖北 2132	7.27	2021/5/27	2031/5/27	3.35
	21 湖北债 33/21 湖北 33/湖北 2133	0.71	2021/5/27	2036/5/27	3.69
	21 湖北债 34/21 湖北 34/湖北 2134	2.43	2021/5/27	2031/5/27	3.35
	21 湖北债 35/21 湖北 35/湖北 2135	4.47	2021/5/27	2036/5/27	3.69
	21 湖北债 36/21 湖北 36/湖北 2136	14.40	2021/5/27	2041/5/27	3.82
	21 湖北债 37/21 湖北 37/湖北 2137	0.59	2021/5/27	2041/5/27	3.82
	21 湖北债 38/21 湖北 38/湖北 2138	10.00	2021/5/27	2051/5/27	3.84
	21 湖北债 39/21 湖北 39/湖北 2139	17.15	2021/5/27	2026/5/27	3.15
	21 湖北债 40/21 湖北 40/湖北 2140	10.90	2021/5/27	2028/5/27	3.29
	21 湖北债 41/21 湖北 41/湖北 2141	8.00	2021/5/27	2031/5/27	3.35
	21 湖北 42/21 湖北 42/湖北 2142	0.73	2021/6/22	2031/6/22	3.38
	21 湖北 43/21 湖北 43/湖北 2143	0.50	2021/6/22	2031/6/22	3.38
	21 湖北 44/21 湖北 44/湖北 2144	1.00	2021/6/22	2036/6/22	3.76
	21 湖北 45/21 湖北 45/湖北 2145	4.82	2021/6/22	2036/6/22	3.76

21 湖北 46/21 湖北 46/湖北 2146	0.75	2021/6/22	2041/6/22	3.85
21 湖北 47/21 湖北 47/湖北 2147	3.10	2021/6/22	2041/6/22	3.85
21 湖北 48/21 湖北 48/湖北 2148	5.00	2021/6/22	2041/6/22	3.85
21 湖北 49/21 湖北 49/湖北 2149	5.45	2021/6/22	2051/6/22	3.94
21 湖北 50/21 湖北 50/湖北 2150	5.00	2021/6/22	2026/6/22	3.26
21 湖北 51/21 湖北 51/湖北 2151	1.32	2021/6/22	2028/6/22	3.37
21 湖北 52/21 湖北 52/湖北 2152	20.00	2021/6/22	2031/6/22	3.38
21 湖北 53/21 湖北 53/湖北 2153	0.50	2021/6/22	2031/6/22	3.38
21 湖北债 54/21 湖北 54/湖北 2154	6.10	2021/7/20	2031/7/20	3.09
21 湖北债 55/21 湖北 55/湖北 2155	9.41	2021/7/20	2036/7/20	3.47
21 湖北债 56/21 湖北 56/湖北 2156	7.00	2021/7/20	2041/7/20	3.52
21 湖北债 57/21 湖北 57/湖北 2157	4.33	2021/7/20	2031/7/20	3.09
21 湖北债 58/21 湖北 58/湖北 2158	3.11	2021/7/20	2036/7/20	3.47
21 湖北债 59/21 湖北 59/湖北 2159	26.03	2021/7/20	2041/7/20	3.52
21 湖北债 60/21 湖北 60/湖北 2160	15.91	2021/7/20	2051/7/20	3.67
21 湖北债 61/21 湖北 61/湖北 2161	11.50	2021/7/20	2026/7/20	2.94
21 湖北债 62/21 湖北 62/湖北 2162	4.58	2021/7/20	2028/7/20	3.09
21 湖北债 69/21 湖北 69/湖北 2169	0.59	2021/7/28	2031/7/28	3.06
21 湖北债 70/21 湖北 70/湖北 2170	1.13	2021/7/28	2036/7/28	3.44
21 湖北债 71/21 湖北 71/湖北 2171	5.40	2021/7/28	2031/7/28	3.06
21 湖北债 72/21 湖北 72/湖北 2172	0.50	2021/7/28	2036/7/28	3.44
21 湖北债 73/21 湖北 73/湖北 2173	0.45	2021/7/28	2036/7/28	3.44
21 湖北债 74/21 湖北 74/湖北 2174	13.21	2021/7/28	2041/7/28	3.49
2021 年湖北省政府专项债券(一期至一百四十五期)				
21 湖北债 75/21 湖北 75/湖北 2175	0.70	2021/7/28	2041/7/28	3.49
21 湖北债 76/21 湖北 76/湖北 2176	10.00	2021/7/28	2051/7/28	3.64
21 湖北债 77/21 湖北 77/湖北 2177	11.60	2021/7/28	2026/7/28	2.89
21 湖北债 78/21 湖北 78/湖北 2178	14.50	2021/7/28	2028/7/28	3.05
21 湖北债 79/21 湖北 79/湖北 2179	1.57	2021/8/23	2031/8/23	3.02
21 湖北债 80/21 湖北 80/湖北 2180	0.42	2021/8/23	2041/8/23	3.44
21 湖北债 81/21 湖北 81/湖北 2181	14.09	2021/8/23	2031/8/23	3.02
21 湖北债 82/21 湖北 82/湖北 2182	3.40	2021/8/23	2036/8/23	3.4
21 湖北债 83/21 湖北 83/湖北 2183	3.75	2021/8/23	2036/8/23	3.4
21 湖北债 84/21 湖北 84/湖北 2184	36.74	2021/8/23	2041/8/23	3.44
21 湖北债 85/21 湖北 85/湖北 2185	14.00	2021/8/23	2051/8/23	3.57
21 湖北债 86/21 湖北 86/湖北 2186	6.90	2021/8/23	2051/8/23	3.57
21 湖北债 100/21 鄂 100/鄂 21100	1.00	2021/9/3	2041/9/3	3.42
21 湖北债 101/21 鄂 101/鄂 21101	20.00	2021/9/3	2041/9/3	3.42
21 湖北债 102/21 鄂 102/鄂 21102	40.61	2021/9/3	2041/9/3	3.42
21 湖北债 103/21 鄂 103/鄂 21103	33.00	2021/9/3	2051/9/3	3.56
21 湖北债 104/21 鄂 104/鄂 21104	17.86	2021/9/3	2026/9/3	2.84
21 湖北债 105/21 鄂 105/鄂 21105	4.13	2021/9/3	2028/9/3	3.01
21 湖北债 96/21 湖北 96/湖北 2196	0.48	2021/9/3	2031/9/3	3
21 湖北债 97/21 湖北 97/湖北 2197	2.05	2021/9/3	2031/9/3	3
21 湖北债 98/21 湖北 98/湖北 2198	3.55	2021/9/3	2036/9/3	3.39
21 湖北债 99/21 湖北 99/湖北 2199	22.18	2021/9/3	2036/9/3	3.39
21 湖北债 107/21 鄂 107/鄂 21107	37.00	2021/9/27	2031/9/27	3.12
21 湖北债 108/21 鄂 108/鄂 21108	1.00	2021/9/27	2031/9/27	3.02
21 湖北债 109/21 鄂 109/鄂 21109	18.53	2021/9/27	2036/9/27	3.4

21 湖北债 110/21 鄂 110/鄂 21110	1.00	2021/9/27	2031/9/27	3.02
21 湖北债 111/21 鄂 111/鄂 21111	4.49	2021/9/27	2031/9/27	3.02
21 湖北债 112/21 鄂 112/鄂 21112	12.33	2021/9/27	2036/9/27	3.4
21 湖北债 113/21 鄂 113/鄂 21113	3.07	2021/9/27	2036/9/27	3.4
21 湖北债 114/21 鄂 114/鄂 21114	1.00	2021/9/27	2041/9/27	3.43
21 湖北债 115/21 鄂 115/鄂 21115	2.50	2021/9/27	2041/9/27	3.43
21 湖北债 116/21 鄂 116/鄂 21116	13.25	2021/9/27	2051/9/27	3.57
21 湖北债 117/21 鄂 117/鄂 21117	1.00	2021/9/27	2051/9/27	3.57
21 湖北债 118/21 鄂 118/鄂 21118	5.00	2021/9/27	2026/9/27	2.87
21 湖北债 119/21 鄂 119/鄂 21119	2.26	2021/9/27	2028/9/27	3.01
21 湖北债 127/21 鄂 127/鄂 21127	0.45	2021/10/27	2026/10/27	3.01
21 湖北债 128/21 鄂 128/鄂 21128	0.32	2021/10/27	2028/10/27	3.16
21 湖北债 129/21 鄂 129/鄂 21129	1.39	2021/10/27	2031/10/27	3.14
21 湖北债 130/21 鄂 130/鄂 21130	1.21	2021/10/27	2036/10/27	3.5
21 湖北债 131/21 鄂 131/鄂 21131	0.51	2021/10/27	2041/10/27	3.52
21 湖北债 132/21 鄂 132/鄂 21132	3.56	2021/10/27	2028/10/27	3.16
21 湖北债 133/21 鄂 133/鄂 21133	8.97	2021/10/27	2031/10/27	3.14
21 湖北债 134/21 鄂 134/鄂 21134	9.68	2021/10/27	2036/10/27	3.5
21 湖北债 135/21 鄂 135/鄂 21135	2.30	2021/10/27	2036/10/27	3.5
21 湖北债 136/21 鄂 136/鄂 21136	18.82	2021/10/27	2041/10/27	3.52
21 湖北债 137/21 鄂 137/鄂 21137	3.95	2021/10/27	2041/10/27	3.52
21 湖北债 138/21 鄂 138/鄂 21138	5.10	2021/10/27	2051/10/27	3.68
21 湖北债 139/21 鄂 139/鄂 21139	1.50	2021/10/27	2051/10/27	3.68
2021 年湖北省政府专项债券(一期至一百四十五期)				
21 湖北债 140/21 鄂 140/鄂 21140	11.50	2021/10/27	2026/10/27	3.01
21 湖北债 141/21 鄂 141/鄂 21141	14.01	2021/10/27	2028/10/27	3.16
21 湖北债 142/21 鄂 142/鄂 21142	0.35	2021/10/27	2031/10/27	3.14
21 湖北债 143/21 鄂 143/鄂 21143	27.50	2021/10/27	2031/10/27	3.14
21 湖北债 144/21 鄂 144/鄂 21144	14.68	2021/10/27	2041/10/27	3.52
21 湖北债 145/21 鄂 145/鄂 21145	1.07	2021/12/1	2026/12/1	2.86
21 湖北债 146/21 鄂 146/鄂 21146	0.21	2021/12/1	2028/12/1	3.03
21 湖北债 147/21 鄂 147/鄂 21147	2.99	2021/12/1	2031/12/1	3.1
21 湖北债 148/21 鄂 148/鄂 21148	0.34	2021/12/1	2036/12/1	3.47
21 湖北债 149/21 鄂 149/鄂 21149	1.12	2021/12/1	2041/12/1	3.5
21 湖北债 150/21 鄂 150/鄂 21150	2.00	2021/12/1	2028/12/1	3.03
21 湖北债 151/21 鄂 151/鄂 21151	13.46	2021/12/1	2031/12/1	3.1
21 湖北债 152/21 鄂 152/鄂 21152	28.83	2021/12/1	2036/12/1	3.37
21 湖北债 153/21 鄂 153/鄂 21153	6.69	2021/12/1	2036/12/1	3.45
21 湖北债 154/21 鄂 154/鄂 21154	65.32	2021/12/1	2041/12/1	3.5
21 湖北债 155/21 鄂 155/鄂 21155	18.80	2021/12/1	2041/12/1	3.5
21 湖北债 156/21 鄂 156/鄂 21156	12.00	2021/12/1	2051/12/1	3.54
21 湖北债 157/21 鄂 157/鄂 21157	5.22	2021/12/1	2051/12/1	3.54
21 湖北债 158/21 鄂 158/鄂 21158	0.63	2021/12/1	2031/12/1	3.1
21 湖北债 159/21 鄂 159/鄂 21159	4.00	2021/12/1	2041/12/1	3.49
21 湖北债 160/21 鄂 160/鄂 21160	1.00	2021/12/3	2024/12/3	2.73
21 湖北债 161/21 鄂 161/鄂 21161	71.78	2021/12/3	2026/12/3	2.85
21 湖北债 162/21 鄂 162/鄂 21162	10.10	2021/12/3	2031/12/3	2.98
21 湖北债 163/21 鄂 163/鄂 21163	2.00	2021/12/3	2031/12/3	2.98
21 湖北债 164/21 鄂 164/鄂 21164	5.02	2021/12/13	2026/12/13	2.88



	21 湖北债 165/21 鄂 165/鄂 21165	4.88	2021/12/13	2028/12/13	3.12	
	21 湖北债 166/21 鄂 166/鄂 21166	8.49	2021/12/13	2031/12/13	3.1	
	21 湖北债 167/21 鄂 167/鄂 21167	6.36	2021/12/13	2036/12/13	3.46	
	21 湖北债 168/21 鄂 168/鄂 21168	1.93	2021/12/13	2041/12/13	3.48	
	21 湖北债 169/21 鄂 169/鄂 21169	38.98	2021/12/13	2031/12/13	3.1	
	21 湖北债 170/21 鄂 170/鄂 21170	40.91	2021/12/13	2036/12/13	3.36	
	21 湖北债 171/21 鄂 171/鄂 21171	26.24	2021/12/13	2036/12/13	3.43	
	21 湖北债 172/21 鄂 172/鄂 21172	114.59	2021/12/13	2041/12/13	3.48	
	21 湖北债 173/21 鄂 173/鄂 21173	5.93	2021/12/13	2041/12/13	3.48	
	21 湖北债 174/21 鄂 174/鄂 21174	52.59	2021/12/13	2051/12/13	3.53	
	21 湖北债 175/21 鄂 175/鄂 21175	24.25	2021/12/13	2051/12/13	3.53	
2021 年湖北省政府专项债券(一期至一百四十五期)	21 湖北债 176/21 鄂 176/鄂 21176	102.89	2021/12/13	2028/12/13	3.13	
	21 湖北债 177/21 鄂 177/鄂 21177	4.15	2021/12/13	2028/12/13	3.08	
	21 湖北债 178/21 鄂 178/鄂 21178	7.49	2021/12/13	2041/12/13	3.48	
	21 湖北债 180/21 鄂 180/鄂 21180	0.30	2021/12/29	2026/12/29	2.84	
	21 湖北债 181/21 鄂 181/鄂 21181	1.56	2021/12/29	2031/12/29	2.98	
	21 湖北债 182/21 鄂 182/鄂 21182	1.00	2021/12/29	2036/12/29	3.32	
	21 湖北债 183/21 鄂 183/鄂 21183	2.79	2021/12/29	2036/12/29	3.32	
	21 湖北债 184/21 鄂 184/鄂 21184	1.00	2021/12/29	2041/12/29	3.36	
	21 湖北债 185/21 鄂 185/鄂 21185	1.25	2021/12/29	2041/12/29	3.36	
	21 湖北债 186/21 鄂 186/鄂 21186	5.80	2021/12/29	2051/12/29	3.52	
	21 湖北债 187/21 鄂 187/鄂 21187	2.42	2021/12/29	2051/12/29	3.52	
	21 湖北债 188/21 鄂 188/鄂 21188	10.88	2021/12/29	2028/12/29	3	
		21 湖北债 04/21 湖北 04/湖北 2104	117.73	2021/3/26	2026/3/26	3.29
		21 湖北债 19/21 湖北 19/湖北 2119	63.63	2021/5/11	2024/5/11	3.01
	21 湖北债 28/21 湖北 28/湖北 2128	20.67	2021/5/27	2024/5/27	2.99	
	21 湖北债 29/21 湖北 29/湖北 2129	16.95	2021/5/27	2026/5/27	3.15	
	21 湖北债 30/21 湖北 30/湖北 2130	33.40	2021/5/27	2028/5/27	3.29	
2021 年湖北省政府再融资专项债券（一期至二期、四期至七期、十期至十三期、十六期至十九期）	21 湖北债 31/21 湖北 31/湖北 2131	2.75	2021/5/27	2031/5/27	3.35	
	21 湖北债 92/21 湖北 92/湖北 2192	18.71	2021/9/3	2024/9/3	2.71	
	21 湖北债 93/21 湖北 93/湖北 2193	7.03	2021/9/3	2026/9/3	2.84	
	21 湖北债 94/21 湖北 94/湖北 2194	3.04	2021/9/3	2028/9/3	3.01	
	21 湖北债 95/21 湖北 95/湖北 2195	3.25	2021/9/3	2031/9/3	3	
	21 湖北债 122/21 鄂 122/鄂 21122	48.53	2021/10/13	2024/10/13	2.69	
	21 湖北债 123/21 鄂 123/鄂 21123	32.22	2021/10/13	2026/10/13	2.99	
	21 湖北债 124/21 鄂 124/鄂 21124	18.19	2021/10/13	2028/10/13	3.13	
	21 湖北债 125/21 鄂 125/鄂 21125	17.66	2021/10/13	2031/10/13	3.16	

注：1、21 湖北债 65/21 湖北 65/湖北 2165、21 湖北债 66/21 湖北 66/湖北 2166、21 湖北债 67/21 湖北 67/湖北 2167、21 湖北债 68/21 湖北 68/湖北 2168 存续规模包含续发规模；2、存续规模时间节点为截至 2023 年 12 月 8 日。

资料来源：公开资料，中诚信国际整理

## 附二：湖北省主要经济、财政和债务数据概况

指标/年份	2020	2021	2022	2023.1~9
<b>经济指标</b>				
地区生产总值（亿元）	43,004.49	50,012.94	53,734.92	40,237.97
地区生产总值增速（%）	-5.4	12.9	4.3	6.0
人均地区生产总值（元）	73,687	86,416	92,059	--
常住人口数量（万人）	5,775	5,830	5,844	--
三次产业结构	9.6:37.1:53.3	9.3:37.9:52.8	9.3:39.5:51.2	--
固定资产投资（不含农户）增长率（%）	-18.8	20.4	15.0	5.5
全社会消费品零售总额（亿元）	17,984.87	21,561.37	22,164.80	16,378.56
全社会消费品零售总额增长率（%）	-20.8	19.9	2.8	8.5
规模以上工业增加值增长率（%）	-6.1	14.8	7.0	5.6
<b>财政指标</b>				
全省一般公共预算收入（亿元）	2,511.54	3,283.32	3,281.13	2,802.75
全省税收收入占比（%）	76.58	77.96	73.50	--
全省一般公共预算收入增速（%）	-25.9	30.7	-0.10	8.3
全省一般公共预算支出（亿元）	8,442.88	7,933.67	8,623.87	6,595.19
全省政府性基金收入（亿元）	3,229.28	3,912.90	2,870.84	--
其中：国有土地使用权出让收入（亿元）	2,907.85	3,444.64	2,452.75	--
全省政府性基金支出（亿元）	4,612.58	4,639.64	4,600.35	--
转移性收入（亿元）	4,982.82	3,908.09	4,513.93	--
地方综合财力（亿元）	10,723.64	11,104.31	10,665.90	--
公共财政预算平衡率（%）	29.75	41.38	38.05	42.50
<b>债务指标</b>				
地方政府债务余额（亿元）	10,078.68	11,932.22	13,900.11	--
直接债务率（%）	93.99	107.46	130.32	--

注：小数位均与资料来源保持一致。

资料来源：湖北省统计局、湖北省财政厅网站，中诚信国际整理

### 附三：基本指标计算公式

指标	计算公式
税收收入占比	税收收入/一般公共预算收入
公共财政预算平衡率	一般公共预算收入/一般公共预算支出
地方综合财力	一般公共预算收入+政府性基金收入+转移性收入
直接债务率	地方政府债务余额/地方综合财力
广义债务风险	(地方政府债务余额+基投有息债务+政府付费型 PPP 项目落地投资额)/地方综合财力

### 附四：信用等级的符号及定义

中长期债项等级符号	含义
AAA	债券安全性极强，基本不受不利经济环境的影响，信用风险极低。
AA	债券安全性很强，受不利经济环境的影响较小，信用风险很低。
A	债券安全性较强，较易受不利经济环境的影响，信用风险较低。
BBB	债券安全性一般，受不利经济环境影响较大，信用风险一般。
BB	债券安全性较弱，受不利经济环境影响很大，有较高信用风险。
B	债券安全性较大地依赖于良好的经济环境，信用风险很高。
CCC	债券安全性极度依赖于良好的经济环境，信用风险极高。
CC	基本不能保证偿还债券。
C	不能偿还债券。

注：除 AAA 级，CCC 级及以下等级外，每一个信用等级可用“+”、“-”符号进行微调，表示略高或略低于本等级。



## 独立 客观 专业

地址：北京市东城区朝阳门内大街南竹杆胡同 2 号银河 SOHO5 号楼

邮编：100010

电话：+86（10）66428877

传真：+86（10）66426100

网址：www.ccxi.com.cn

Address: Building 5, Galaxy SOHO, No. 2 Nanzhugan Lane, Chaoyangmennei Avenue, Dongcheng District, Beijing

Postal Code: 100010

Tel: +86 (10) 66428877

Fax: +86 (10) 66426100

Web: www.ccxi.com.cn